



ETAT DES LIEUX DE LA PRATIQUE DES ACTIVITES DE LA NATATION

COMITE MIDI-PYRENEES - OLYMPIADE 2008 2012

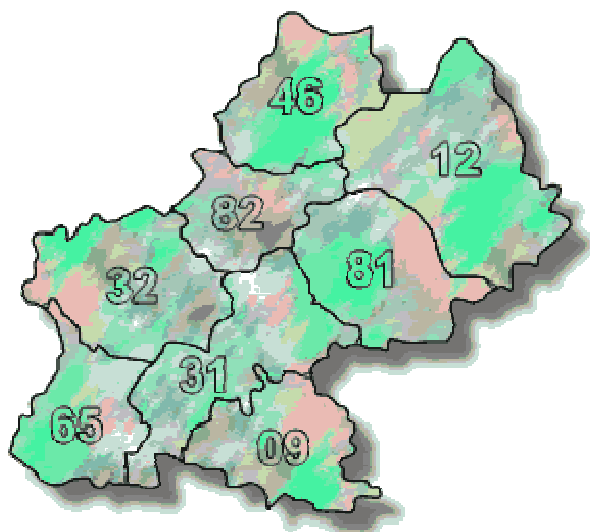


SOMMAIRE

1. PRESENTATION DE LA STRUCTURE.....	3
1.1 COMPOSITION DU BUREAU EXECUTIF, DU COMITE DIRECTEUR ET DU CONSEIL D'ADMINISTRATION DE L'ERFAN.	3
1.2 REPRESENTATIVITE DU COMITE REGIONAL DANS LES INSTANCES REGIONALES ET NATIONALES.	4
2. POPULATION ET LICENCES.	5
2.1 EVOLUTION DU NOMBRE DE LICENCES AU COURS DE L'OLYMPIADE.	5
2.2 EVOLUTION ET REPARTITION DU NOMBRE DE LICENCES PAR DISCIPLINE SPORTIVE.	5
2.3 EVOLUTION DU NOMBRE DE LICENCES PAR AGE.	6
2.4 EVOLUTION DU NOMBRE DE LICENCES PAR SEXE.	7
2.5 EVOLUTION DU NOMBRE DE LICENCES PAR DEPARTEMENT.....	8
3. STRUCTURES ET EQUIPEMENTS.....	9
3.1 LISTE DES CLUBS (PAR DEPARTEMENT ET PAR DISCIPLINE).	9
3.2 LISTE DES EQUIPEMENTS SPORTIFS (PAR ORDRE ALPHABETIQUE DE LA LOCALITE).	13
4. PRATIQUE SPORTIVE.....	16
4.1 NATATION COURSE.	16
4.1.1 <i>Compétitions internationales et nationales.</i>	16
4.1.2 <i>Compétitions régionales.</i>	16
4.1.3 <i>Championnats de France Interclubs Toutes Catégories.</i>	17
4.1.4 <i>Délégation Régionale à la Coupe de France des Régions Minimes et Cadets.</i>	17
4.1.5 <i>Délégations Départementales à la Coupe de France des Départements Benjamins.</i>	17
4.1.6 <i>Performances.</i>	17
4.2 NATATION SYNCHRONISEE.	18
4.2.1 <i>Socle de Formation.</i>	18
4.2.2 <i>Suivi des jeunes ayant du potentiel</i>	18
4.2.3 <i>Championnats Nationaux.</i>	18
4.2.4 <i>Tournoi National de Qualification.</i>	18
4.3 MAITRES.	19
4.3.1 <i>Compétitions internationales, nationales et régionales.</i>	19
4.3.2 <i>Développement de la discipline des Maîtres dans les départements.</i>	19
4.4 NATATION ESTIVALE.	20
4.4.1 <i>Compétitions régionales.</i>	20
4.4.2 <i>Délégation Régionale à la Coupe de France des Régions Minimes et Cadets.</i>	20
4.5 WATER-POLO.....	21

4.5.1 Championnats nationaux, régionaux et Polonat Régional.	21
4.5.2 Délégation Régionale à la Coupe de France des Régions Messieurs -13 ans.	21
4.6 EAU LIBRE.	21
4.7 CLASSEMENT NATIONAL DES CLUBS.	21
5. JUGES ET ARBITRES.	22
6. ECOLE DE NATATION FRANÇAISE (ENF).	22
7. ORGANISATION D'ÉVÉNEMENTS SPORTIFS D'AMPLEUR NATIONALE.	23
8. ACTIONS DE FORMATIONS.	24
9. BIBLIOGRAPHIE.	25

Le Comité Midi-Pyrénées de Natation, affilié à la Fédération Française de Natation, est une association reconnue d'utilité publique par décret en date du 22 août 1973, dont la mission est d'administrer l'offre, la pratique et le développement des activités de la natation (natation sportive, plongeon, waterpolo, natation synchronisée, natation en eau libre, maîtres, natation estivale, activités d'éveil, découvertes aquatiques, activités récréatives, Aquaform) dans son ressort territorial *i.e.* la région Midi-Pyrénées.



DEPARTEMENTS	
09	Ariège
12	Aveyron
31	Haute-Garonne
32	Gers
46	Lot
65	Hautes-Pyrénées
81	Tarn
82	Tarn-et-Garonne

1. PRESENTATION DE LA STRUCTURE¹

1.1 Composition du Bureau Exécutif, du Comité Directeur et du Conseil d'Administration de l'ERFAN²

BUREAU EXECUTIF	
Président d'Honneur	Ginette SENDRAL
Président	Bernard DALMON
Vices Présidents	Christine KITEGI, Renaud LATTE, Anne VELEZ
Secrétaire Général	Julien VILLE
Trésorier Général	Isabelle MOROSI
Secrétaire Général Adjoint	Michel COLOMA
Trésorier Général Adjoint	Jean NESPOULOUS

¹ La composition des différentes entités présentées dans ce paragraphe résulte des opérations électorales qui se sont déroulées lors de l'Assemblée Générale Régionale du 27 octobre 2012 à Balma.

² Ecole Régionale de Formation des Activités de la Natation.

COMITE DIRECTEUR

Membres	Henri BERGERET, Fabrice CAMBONIE, Eric CASTERAN, Jean-Pierre CRISTOFOLI, Jean-Pierre CUSINATO, Eric DROUILLAT, Alain FELZINE, Edouard FERNANDES, Carlos FERNANDEZ, Stéphanie FEUILLERAT, François LEPINEUX, Joëlle LIEUX, Didier MESLET, Thierry MOUILLAUD, Jean-Marc NORMAND, Eric PHILIPPE
---------	--

CONSEIL D'ADMINISTRATION DE L'ERFAN

Président	Bernard DALMON
Vice Président	Michel COLOMA
Membres	Valentin BARRAU, Cédric BENACQUISTA, Christine KITEGI, Lucien LACOSTE, Maeva MORINEAU, Isabelle MOROSI

SALARIES

- Une secrétaire-comptable depuis la saison 2004-2005 (temps complet depuis 2006-2007)
- Un conseiller technique fédéral (temps complet) depuis la saison 2008-2009
- Plusieurs intervenants extérieurs ponctuels pour les actions de formation

1.2 Représentativité du Comité Régional dans les instances régionales et nationales.

COMITE REGIONAL OLYMPIQUE ET SPORTIF

- Bernard DALMON, membre du Comité Directeur³

FEDERATION FRANCAISE DE NATATION

- Bernard DALMON, 1^{er} Délégué Fédéral, membre de la Commission des Prospectives Financières et membre de l'Organisme Général d'Appel
- Jean-Pierre CUSINATO, membre de la Commission de Natation Estivale
- Christine KITEGI, 2^{ème} Délégué Fédéral
- Eric PHILIPPE, membre de l'Organisme d'Appel de Lutte contre le Dopage
- Julien VILLE, 3^{ème} Délégué Fédéral, membre de la Commission de Développement Territorial

³ Les opérations électorales se sont déroulées le 13 février 2013 à Balma.

2. POPULATION ET LICENCES.

2.1 Evolution du nombre de licences au cours de l'olympiade.

SAISON SPORTIVE	2008-2009	2009-2010	2010-2011	2011-2012
Nombre de licences	13 969	13 653	14 225	13956
<i>Evolution par rapport à la saison précédente (%)</i>	-	-2,26	4,19	-1,89

EVOLUTION SUR L'OLYMPIADE 2008-2012 (%)	MOYENNE SUR L'OLYMPIADE 2008-2012
-0,09	13951

2.2 Evolution et répartition du nombre de licences par discipline sportive.

SAISON SPORTIVE	2008-2009	2009-2010	2010-2011	2011-2012
Natation Course	7 723	7 388	7 740	7397
<i>Evolution par rapport à la saison précédente (%)</i>	-	-4,34	4,76	-4,43
Natation Synchronisée	669	640	574	558
<i>Evolution par rapport à la saison précédente (%)</i>	-	-4,33	-10,31	-2,79
Natation Estivale	1 534	1 549	1 560	1535
<i>Evolution par rapport à la saison précédente (%)</i>	-	0,98	0,71	-1,6
Maîtres	3 518	3 581	3 837	3908
<i>Evolution par rapport à la saison précédente (%)</i>	-	1,79	7,15	1,85
Water-Polo	185	153	173	279
<i>Evolution par rapport à la saison précédente (%)</i>	-	-17,3	13,07	61,27
Dirigeants	340	342	341	279
<i>Evolution par rapport à la saison précédente (%)</i>	-	0,59	-0,29	-18,18

EVOLUTION SUR L'OLYMPIADE 2008-2012 (%)	MOYENNE SUR L'OLYMPIADE 2008-2012	PROPORTION SUR L'OLYMPIADE 2008-2012
-4,22	7562	54,2
-16,59	610	4,4
0,07	1545	11,1
11,09	3711	26,6
50,81	198	1,4
-17,94	326	2,3

2.3 Evolution du nombre de licences par âge.

SAISON SPORTIVE	2008-2009	2009-2010	2010-2011	2011-2012
Bébé Nageur – 3 ans et moins <i>Evolution par rapport à la saison précédente (%)</i>	4 -	4 0	9 125	5 -44,44
Eveil – 4 à 6 ans <i>Evolution par rapport à la saison précédente (%)</i>	598 -	594 -0,67	727 22,40	654 -10,04
Avenir – 7 à 9 ans <i>Evolution par rapport à la saison précédente (%)</i>	3 147 -	3 003 -4,57	3 025 0,73	3 048 0,76
Poussins – 10 à 11 ans <i>Evolution par rapport à la saison précédente (%)</i>	2 190 -	2 213 1,06	2 307 4,25	2 268 -1,69
Benjamins – 12 à 13 ans <i>Evolution par rapport à la saison précédente (%)</i>	1 610 -	1 455 -9,63	1 442 -0,89	1 495 3,67
Minimes – 14 à 15 ans <i>Evolution par rapport à la saison précédente (%)</i>	1 124 -	1 079 -4	1 115 3,34	980 -12,1
Cadets – 16 à 17 ans <i>Evolution par rapport à la saison précédente (%)</i>	747 -	712 -4,68	753 5,76	715 -5,05
Juniors – 18 à 20 ans <i>Evolution par rapport à la saison précédente (%)</i>	264 -	560 112,12	576 2,86	509 -11,63
Séniors – 21 ans et plus <i>Evolution par rapport à la saison précédente (%)</i>	3 970 -	4 039 1,74	4 264 5,57	4 267 0,07
Maîtres – 25 ans et plus <i>Evolution par rapport à la saison précédente (%)</i>	3 579 -	3 653 2,06	3 903 6,84	3 893 -0,25

EVOLUTION SUR L'OLYMPIADE 2008-2012 (%)	MOYENNE SUR L'OLYMPIADE 2008-2012	PROPORTION SUR L'OLYMPIADE 2008-2012
25	5	0,03
9,36	643	3,65
-3,14	3 056	17,34
3,56	2 244	12,73
-7,14	1 500	8,51
-12,8	1 074	6,09
-4,28	732	4,15
92,80	477	2,71
7,48	4 135	23,46
8,77	3 757	21,32

2.4 Evolution du nombre de licences par sexe.

SAISON SPORTIVE	2008-2009	2009-2010	2010-2011	2011-2012
Dames	7 742	7 444	7 700	7 625
<i>Evolution par rapport à la saison précédente (%)</i>	-	-3,85	3,44	-0,97
Messieurs	6 227	6 209	6 525	6 331
<i>Evolution par rapport à la saison précédente (%)</i>	-	-0,29	5,09	-2,97

EVOLUTION SUR L'OLYMPIADE 2008-2012 (%)	MOYENNE SUR L'OLYMPIADE 2008-2012	PROPORTION SUR L'OLYMPIADE 2008-2012
-1,51	7 628	54,7
1,67	6 323	45,3

2.5 Evolution du nombre de licences par département.


SAISON SPORTIVE	2008-2009	2009-2010	2010-2011	2011-2012
Ariège - 09 <i>Evolution par rapport à la saison précédente (%)</i>	367 -	344 -6,27	363 5,52	384 5,79
Aveyron - 12 <i>Evolution par rapport à la saison précédente (%)</i>	2 493 -	2 343 -6,02	2 661 13,57	2909 9,32
Haute-Garonne - 31 <i>Evolution par rapport à la saison précédente (%)</i>	4761 -	4 880 2,5	5 050 3,48	4789 -5,17
Gers- 32 <i>Evolution par rapport à la saison précédente (%)</i>	816 -	746 -8,58	819 9,79	823 0,49
Lot - 46 <i>Evolution par rapport à la saison précédente (%)</i>	1071 -	1 033 -3,55	1 092 5,71	1228 12,45
Hautes-Pyrénées - 65 <i>Evolution par rapport à la saison précédente (%)</i>	872 -	810 -7,11	836 3,21	1093 30,74
Tarn - 81 <i>Evolution par rapport à la saison précédente (%)</i>	2 018 -	1 851 -8,28	1 703 -8	1806 6,05
Tarn et Garonne - 82 <i>Evolution par rapport à la saison précédente (%)</i>	1 571 -	1 646 4,77	1 701 3,34	924 -45,68

EVOLUTION SUR L'OLYMPIADE 2008-2012 (%)	MOYENNE SUR L'OLYMPIADE 2008-2012	PROPORTION SUR L'OLYMPIADE 2008-2012
4,63	365	2,6
16,69	2602	18,7
0,59	4870	34,9
0,86	801	5,7
14,66	1106	7,9
25,34	903	6,5
-10,51	1845	13,2
-41,18	1461	10,5



3. STRUCTURES ET EQUIPEMENTS.

3.1 Liste des clubs (par département et par discipline).








DEPARTEMENTS	CLUBS	DISCIPLINE
Ariège - 09	<ul style="list-style-type: none"> • Club Nautique de Pamiers • Mirepoix Natation • Saverdun Pyrénées Natation 	            
Aveyron - 12	<ul style="list-style-type: none"> • Cercle des Nageurs de Cause et Vallon • Cercle des Nageurs de Capdenac • Club des Nageurs Villefranchois • Dauphins Decazevillois • Grand Rodez Natation • Le Dauphin Séveragais • Saint-Affrique Natation • Stade Olympique Millau Natation 	                       

DEPARTEMENTS	CLUBS	DISCIPLINE
Haute-Garonne - 31	<ul style="list-style-type: none"> • Association Sportive Montaudran Natation • Association Sportive PTT Grand Toulouse Natation • Avenir Muret Natation • Cercle des Nageurs de Villefranche de Lauragais • Cercle des Nageurs de Cugnaux • Club Nautique de Balma • Club Nautique Portésien • Club Nautique de Ramonville • Dauphins Toulouse OEC • Institut Gymnique de Toulouse • Marsouins du Comminges • Nautic Club de l'Hers • Sporting Club Nautique Blagnac • Sport Détente Tournefeuille • Stade Olympique Revel • Stade Toulousain Natation • Toulouse Athletic Club • Toulouse Nat. Synchro. • Toulouse OAC • Union Sportive Colomiers Natation • Union Sportive Colomiers Nat. Synchro. 	

DEPARTEMENTS	CLUBS	DISCIPLINE
Gers- 32	<ul style="list-style-type: none"> • Cercle des Nageurs de Fleurance • Cercle des Nageurs Auscitains • Splach Natation 	
Lot - 46	<ul style="list-style-type: none"> • Cercle des Nageurs de Figeac • Cahors Natation • Dauphins Omnisports de la Vallée du Lot et du Vignoble • Entente Bretenoux Biars Natation • Espadons Souillac Natation • Jeunesse Sportive Gramat • Sporting Club Gourdon • Saint-Céré Natation 	
Hautes-Pyrénées - 65	<ul style="list-style-type: none"> • Cercle des Nageurs de Lannemezan • Dauphins d'Argelès et Lavedan • Dauphins du Stade Bagnerais • Entente Pyrénées Séméac Tarbes Natation • Lourdes Natation • Tarbes Nautic Club 	

DEPARTEMENTS	CLUBS	DISCIPLINE
Tarn - 81	<ul style="list-style-type: none"> Albi Natation Castres Sports Nautiques Club des Monts de Lacaune Club Nautique Mazamet Aussillon Eau Créative Entente Nautique Albi Gaillac Natation Lavaur Natation 81 Sporting Club Graulhetois Union Sportive Carmaux Natation 	
Tarn et Garonne - 82	<ul style="list-style-type: none"> Club des Nageurs de Castelsarasin Lafrançaise Natation Montauban Natation 82 	

Légende :

	Natation synchronisée		Natation course		Eau Libre		Plongeon
	Eveil		Water-Polo		Aquaforme		

3.2 Liste des équipements sportifs (par ordre alphabétique de la localité).

CERTIFICATION	DEPARTEMENT	LOCALITE	ETABLISSEMENT	DATE CERTIF.	NATURE	LONGUEUR (m)	LARGEUR (m)
925	81	ALBI	Centre Nautique "Atlantis"	02/03/2005	couvert	25	15
896	31	BLAGNAC	Centre Nautique du Ramier	07/12/2005	couvert	50	20
926	81	ALBI	Piscine	Avant 2001	-	50	15
927	81	ALBI	Piscine	Avant 2001	couvert	25	12,50
909	32	AUCH	Piscine municipale	Avant 2001	découvert	50	15
918	65	BAGNÈRES DE BIGORRE	Piscine municipale	Avant 2001	couvert	25	12,50
897	31	BLAGNAC	Piscine municipale du Ramier	Avant 2001	-	50	20
928	81	BLAYE LES MINES	81400	Avant 2001	-	50	18
914	46	CAHORS	Piscine Stade Cadurcien	Avant 2001	couvert	25	15
929	81	CARMAUX	Piscine municipale Canneton	Avant 2001	couvert	33	12,50
930	81	CASTRES	Piscine de plein air	Avant 2001	-	50	20
931	81	CASTRES	Complexe sportif l'Archipel	Avant 2001	couvert	25	21
937	82	CAUSSADE	Piscine	Avant 2001	-	25	15
910	32	CONDOM	Piscine municipale	Avant 2001	découvert	25	15
891	12	DECAZEVILLE	Piscine municipale	Avant 2001	découvert	25	15
911	32	EAUZE	Piscine	Avant 2001	découvert	25	12,50

CERTIFICATION	DEPARTEMENT	LOCALITE	ETABLISSEMENT	DATE CERTIF.	NATURE	LONGUEUR (m)	LARGEUR (m)
932	81	GAILLAC	Piscine municipale	Avant 2001	-	25	12,50
938	82	GOLFECH	Piscine municipale	Avant 2001	couvert	25	12,50
915	46	GRAMAT	Piscine	Avant 2001	découvert	25	12,50
933	81	GRAULHET	Piscine Centre Nautique	Avant 2001	découvert	50	15
934	81	GRAULHET	Piscine Centre Nautique	Avant 2001	couvert	25	10
919	65	LAU BALAGNAS	Piscine Complexe Sportif	Avant 2001	couvert	25	12,50
920	65	LAU BALAGNAS	64500	Avant 2001	-	25	15
921	65	LOURDES	Piscine Couverte	Avant 2001	couvert	25	15
935	81	MAZAMET	Piscine	Avant 2001	-	50	15
936	81	MAZAMET	Piscine Intercommunale de la Lauze	Avant 2001	couvert	25	12,50
892	12	MILLAU	Piscine municipale	09/07/2003	découvert	50	20
893	12	MILLAU	Piscine municipale	Avant 2001	-	50	20
912	32	MIRANDE	Piscine	Avant 2001	découvert	25	15
939	82	MONTAUBAN	Piscine municipale Chambord	Avant 2001	découvert	50	20
940	83	MONTAUBAN	Piscine municipale Chambord	Avant 2001	couvert	25	15
898	31	MURET	Centre Nautique Aqualudia	31/03/2004	couvert	25	15
899	31	MURET	Centre Nautique Aqualudia	13/10/2009	couvert	25	15

CERTIFICATION	DEPARTEMENT	LOCALITE	ETABLISSEMENT	DATE CERTIF.	NATURE	LONGUEUR (m)	LARGEUR (m)
889	09	PAMIERIS	Centre Nautique Intercommunal	Avant 2001	decouvert	50	15
890	09	PAMIERIS	Centre Nautique Intercommunal	Avant 2001	couvert	-	-
913	32	PLAISANCE DU GERS	Piscine Municipale	Avant 2001	découvert	25	12,50
900	31	REVEL	Piscine municipale	Avant 2001	-	25	12,50
916	46	SAINT CÉRÉ	Piscine municipale	Avant 2001	découvert	25	12,50
894	12	SAINT-AFRIQUE	Centre Nautique Intercommunal	14/03/2008	couvert	25	15
922	65	SÉMÉAC	Piscine municipale Bellevue	Avant 2001	couvert	25	12,50
923	65	TARBES	Centre nautique Paul Boyrie	06/08/2004	couvert	50	21
924	65	TARBES	Piscine Tournesol	Avant 2001	couvert	25	12,5
901	31	TOULOUSE	Piscine Municipale Léo Lagrange	19/11/2003	couvert	50	21
902	31	TOULOUSE	Piscine Léo Lagrange	07/03/2003	couvert	50	21
903	31	TOULOUSE	Centre Nautique des Argoulets	17/01/2012	couvert	25	15
904	31	TOULOUSE	Piscine municipale Alfred Nakache	Avant 2001	découvert	50	21
905	31	TOULOUSE	Piscine municipale Alfred Nakache	Avant 2001	couvert	25	12,50
906	31	TOULOUSE	Piscine municipale Léo Lagrange	Avant 2001	couvert	50	21
907	31	TOULOUSE	Piscine municipale Chapou	Avant 2001	couvert	25	12,50
908	31	TOULOUSE	Piscine municipale Alban Minville	Avant 2001	couvert	25	15
895	12	VILLEFRANCHE DE ROUERGUE	Piscine Municipale	05/05/2008	couvert	25	15

4. PRATIQUE SPORTIVE.

4.1 Natation Course.

4.1.1 Compétitions internationales et nationales.

Saison sportive		2008- 2009	2009- 2010	2010- 2011	2011- 2012
Effectif qualifié aux compétitions internationales		4 ⁴	26	11	18
Effectif qualifié aux compétitions na- tionales	Championnats de France (25 m)		39	40	53
	Championnats de France Jeunes (25 m)		26	33	32
	Championnats de Nationale 2 (50 m)	42	29	48	41
	Championnats de France Elite (50 m)	52	48	47	63
	Championnats de France Jeunes (50 m)	44	44	66	72
	Finale National du Natathlon (50 m)	14	19	17	16
	Championnats de France Minimes (50 m)	46	49	53	63
	Championnats de France Cadets (50 m)	19	28	47	42

4.1.2 Compétitions régionales.

Saison sportive	2008- 2009	2009- 2010	2010- 2011	2011- 2012
Championnat Régional (25 m)	189 nag. ⁵ 20 clubs 871 perf.	154 nag. 21 clubs 682 perf.	290 nag. 21 clubs 1324 perf.	320 nag. 25 clubs 1529 perf.
Championnat Régional des Jeunes (25 m)			286 nag. 30 clubs 1287 perf.	320 nag. 25 clubs 1529 perf.
Meeting Régional de Midi-Pyrénées (50 m)	253 nag. 16 clubs 645 perf.	308 nag. 36 clubs 1347 perf.	223 nag. 38 clubs 1408 perf.	164 nag. 32 clubs 1080 perf.
Meeting des Jeunes – Alex Jany (50 m)	417 nag. 32 clubs 1379 perf.	300 nag. 35 clubs 1021 perf	340 nag. 33 clubs 1195 perf	320 nag. 25 clubs 1529 perf.
Coupe Interclubs Benjamins - Minimes (25 m)	115 nag. 13 clubs 143 perf.	60 nag. 9 clubs 135 perf.	181 nag. 21 clubs 331 perf.	174 nag. 24 clubs 329 perf.
Finale Régionale du Natathlon (25 m)		79 nag. 19 clubs 474 perf.	90 nag. 24 clubs 540 perf.	92 nag. 23 clubs 549 perf.
Finale Régionale de la Team Cup (25 m)		157 nag. 20 clubs 353 perf.	140 nag. 15 clubs 315 perf.	180 nag. 19 clubs 405 perf.
Championnat Régional d'Eté (50 m)	266 nag. 24 clubs 1601 perf.	294 nag. 25 clubs 1400 perf.	303 nag. 27 clubs 2054 perf.	330 nag. 28 clubs 1981 perf.

⁴ Cette donnée ne prend en compte que les performances réalisées aux 13^{èmes} Championnats du Monde à Rome du 26 juillet au 2 août 2009.

⁵ nag. = nageurs ; perf. = performances.

4.1.3 Championnats de France Interclubs Toutes Catégories.

Saison sportive	2008-2009	2009-2010	2010-2011	2011-2012
Structures de Midi-Pyrénées classées du rang 1 au rang 10 ⁶	1	1	1	1
Structures de Midi-Pyrénées classées du rang 1 au rang 100	6	7	7	5
Structures de Midi-Pyrénées classées du rang 1 au rang 500	30	31	33	28

4.1.4 Délégation Régionale à la Coupe de France des Régions Minimes et Cadets.

Saison sportive	2008-2009	2009-2010	2010-2011	2011-2012
Classement de l'Équipe Minimes Dames		5 ^{ème}	6 ^{ème}	3 ^{ème}
Classement de l'Équipe Minimes Messieurs		4 ^{ème}	7 ^{ème}	2 ^{ème}
Classement de l'Équipe Cadets Dames		6 ^{ème}	9 ^{ème}	6 ^{ème}
Classement de l'Équipe Cadets Messieurs		6 ^{ème}	4 ^{ème}	1 ^{er}
Classement général de la délégation Midi-Pyrénées ⁷		5 ^{ème}	6 ^{ème}	3 ^{ème}

4.1.5 Délégations Départementales à la Coupe de France des Départements Benjamins.

Saison sportive	2008-2009	2009-2010	2010-2011	2011-2012
Structures de Midi-Pyrénées classées du rang 1 au rang 10 ⁸	1	1	1	1
Structures de Midi-Pyrénées classées du rang 1 au rang 50	3	3	2	2
Structures de Midi-Pyrénées classées du rang 1 à la fin	7	8	7	7

4.1.6 Performances.

		Total	Licence	Proportion
Effectif par série des nageurs sur l'olympiade 2008-2012	Série Inter Régionale Minimes	83	3993	2,1 %
	Série Inter Régionale Cadets	74	2722	2,7 %
	Série Inter Régionale Juniors	49	2126	2,3 %
	Série Inter Régionale Séniors	31	14385	0,2 %
	Série Nationale Minimes	72	3993	1,8 %
	Série Nationale Cadets	77	2722	2,8 %
	Séries Nationale Juniors	95	2126	4,5 %
	Série Nationale Séniors	85	14385	0,6 %

⁶ Le Classement National des Clubs - Module Interclubs compte en moyenne 730 équipes.

⁷ Le classement général compte en moyenne 24 délégations régionales.

⁸ Le classement général compte en moyenne 86 délégations départementales.

4.2 Natation Synchronisée.

4.2.1 Socle de Formation.

Saison sportive		2008- 2009	2009- 2010	2010- 2011	2011- 2012
Effectif inscrit au Socle de Formation	Cycle 1 – Programme Acquisition	203	145	114	79
	Cycle 2 – Programme Développement	90	95	142	74
	Cycle 3 – Programme Formation	26	28	24	29

4.2.2 Suivi des jeunes ayant du potentiel.

Saison sportive	2008- 2009	2009- 2010	2010- 2011	2011- 2012
Effectif sélectionné au stage IRSO ⁹	10	12	28	28

4.2.3 Championnats Nationaux¹⁰.

Saison sportive		2008- 2009	2009- 2010	2010- 2011	2011- 2012
Effectif des structures participantes	Championnats de France Elite Espoirs			1 duo 1 équi.	1 duo
	Championnat de France National Espoirs			1 solo 3 duos 1 équi.	1 solo 4 duos 4 équi.
	Championnats de France Elite Juniors			1 solo 3 duos	1 équi.
	Championnat de France National Juniors			2 équi.	1 solo 3 duos 1 équi.
	Championnats de France Elite Séniors			1 solo 3 duos	4 duos
	Championnat de France National Séniors			2 com.	1 com.
Effectif des ballets au Championnat FINA National Eté		19	14	12	17
Effectif des ballets au Championnat FINA Elite Eté		3	3	7	6

4.2.4 Tournoi National de Qualification.

Saison sportive	2008- 2009	2009- 2010	2010- 2011	2011- 2012
Effectif des structures participantes	1	2	1	1

⁹ Inter-Région Sud-Ouest.

¹⁰ équi. = équipe et com. = combiné.

4.3 Maîtres.

4.3.1 Compétitions internationales, nationales et régionales.

Saison sportive		2008- 2009	2009- 2010	2010- 2011	2011- 2012
Effectif ayant participé aux compétitions internationales		26 ¹¹	22 ¹²	1	22
Effectif ayant participé aux compétitions nationales	individuels	40	160	132	180
	équipes	6	2	3	4
Effectif ayant participé aux compétitions régionales	individuels	185	280	276	293
	équipes			23	31

4.3.2 Développement de la discipline des Maîtres dans les départements.

Saison sportive	2008- 2009	2009- 2010	2010- 2011	2011- 2012
Mise en place de Circuits Départementaux	1	2	2	2

¹¹ 1 titre et 1 record du monde aux Championnats d'Europe à Cadix, du 15 au 20 septembre 2009.

¹² 1 titre lors des Championnats du Monde à Göteborg, du 31 juillet au 6 août 2010.

4.4 Natation Estivale.

4.4.1 Compétitions régionales.

Saison sportive	2008- 2009	2009- 2010	2010- 2011	2011- 2012
Challenge Yvette Andrada (25 m)	445 nag. ¹³ 12 clubs 1275 perf.	105 nag. 13 clubs. 662 perf.	211 nag. 11 clubs 610 perf.	131 nag. 11 clubs 403 perf.
Coupe Interclubs Benjamins Minimes (25 m)	99 nag. 12 clubs 130 perf.	108 nag. 13 clubs 142 perf.	52 nag. 13 clubs 103 perf.	47 nag. 9 clubs 62 perf.
Team Cup Estivale (25 m)				36 nag. 5 clubs 47 perf.
Championnats Interclubs Toutes Catégories (25 m)	228 nag. 10 clubs 294 perf.	243 nag. 10 clubs 536 perf.	271 nag. 11 clubs 591 perf.	257 nag. 12 clubs 544 perf.
Critériums des Pyrénées (25m)		157 nag. 20 clubs 353 perf.	239 nag. 12 clubs 660 perf.	240 nag. 13 clubs 659 perf.
Championnats des Pyrénées (25m)	297 nag. 12 clubs 1167 perf.	233 nag. 13 clubs 1262 perf.	219 nag. 13 clubs 1122 perf.	215 nag. 13 clubs 1126 perf.

4.4.2 Délégation Régionale à la Coupe de France des Régions Minimes et Cadets.

Saison sportive	2008- 2009	2009- 2010	2010- 2011	2011- 2012
Classement de l'Équipe Minimes Dames	5 ^{ème}	1 ^{er}	2 ^{ème}	4 ^{ème}
Classement de l'Équipe Minimes Messieurs	1 ^{er}	3 ^{ème}	4 ^{ème}	1 ^{er}
Classement de l'Équipe Cadets Dames	4 ^{ème}	4 ^{ème}	6 ^{ème}	3 ^{ème}
Classement de l'Équipe Cadets Messieurs	2 ^{ème}	1 ^{er}	3 ^{ème}	3 ^{ème}
Classement général de la délégation Midi-Pyrénées ¹⁴	4 ^{ème}	1 ^{er}	5 ^{ème}	2 ^{ème}

¹³ nag. = nageurs ; perf. = performances.

¹⁴ Le classement général compte en moyenne 8 délégations régionales.

4.5 Water-Polo.

4.5.1 Championnats nationaux, régionaux et Polonat Régional.

Saison sportive	2008- 2009	2009- 2010	2010- 2011	2011- 2012
Effectif (en équipe) engagé aux Championnats de France	9	4		
Effectif (en équipe) engagé aux Championnats Régionaux	4	4	5	6
Effectif (en équipe) engagé au Polonat Régional			11	25

4.5.2 Délégation Régionale à la Coupe de France des Régions Messieurs -13 ans.

Saison sportive	2008- 2009	2009- 2010	2010- 2011	2011- 2012
Classement général de la délégation Midi-Pyrénées ¹⁵	aucune participation			11

4.6 Eau Libre.

Saison sportive	2008- 2009	2009- 2010	2010- 2011	2011- 2012
Effectif (individuel) classé à la Coupe de France du rang 1 au rang 50 ¹⁶	9	11	13	11
Effectif des structures au Classement Elite ¹⁷	indisponible			3

4.7 Classement National des Clubs¹⁸.

Saison sportive	2008- 2009	2009- 2010	2010- 2011	2011- 2012
Structures de Midi-Pyrénées classées du rang 1 au rang 10	1	1	1	1
Structures de Midi-Pyrénées classées du rang au rang 100	9	8	7	7
Structures de Midi-Pyrénées classées du rang au rang 500	24	25	23	24

Saison sportive	2008- 2009	2009- 2010	2010- 2011	2011- 2012
Classement général du Comité Midi-Pyrénées ¹⁹	2	2	2	2

¹⁵ Le classement général compte 12 délégations régionales.

¹⁶ Le Classement de la Coupe de France de Natation en Eau Libre compte en moyenne 1 800 nageurs-(ses).

¹⁷ Le Classement Elite compte 48 structures.

¹⁸ Le Classement National des Clubs compte en moyenne 1300 structures.

¹⁹ Le Classement National des Comités Régionaux compte 28 Comités.

5. JUGES ET ARBITRES.

	Catégories	Saison Sportive 2011-2012
Effectif des juges et arbitres de Natation Course	A	97
	B	224
	C	487
Effectif des juges et arbitres de Natation Synchronisée	A	2
	B	8
	C	3
	D	16
	JO	1
Effectif des juges et arbitres de Water Polo	A	8
	B	20

6. ECOLE DE NATATION FRANÇAISE (ENF).

	Olympiade 2008-2012		
	Tests	Licences	Proportion
Sauv' Nage	2977	55842	5,3 %
Pass' Sports	852	55842	1,5 %
Pass' Compétition Natation Course	606	51713	1,2 %
Pass' Compétition Natation Synchronisée	37	2406	1,5 %
Pass' Compétition Water Polo	0	746	0,0 %
Pass' Compétition Eau Libre	0	546	0,0 %
Total	4472	55842	8,0 %

	Olympiade 2008-2012	
	Répartition des évaluateurs	
ENF 1	29 %	
ENF 2	20 %	
ENF 3 Natation Course	48 %	
ENF 3 Natation Synchronisée	2 %	
ENF 3 Water Polo	1 %	
ENF 3 Eau Libre	0 %	

7. ORGANISATION D'ÉVÉNEMENTS SPORTIFS D'AMPLEUR NATIONALE.

MANIFESTATIONS	DISCIPLINE	DATES	LIEU
Championnats de France Été Elite Espoirs	Natation Synchronisée	23, 24, 25, 26 avril 2009	Colomiers
Championnat de France d'Été Toutes Catégories National	Natation Synchronisée	27, 28, 29, 30 et 31 mai 2009	Toulouse
Finale Nationale du Natathlon – Trophée Lucien Zins	Natation Course	6, 7 juin 2009	Tarbes
Coupe de France Benjamins des Départements	Natation Course	20, 21 juin 2009	Gramat
Championnat Régional d'Été ²⁰	Natation Course	27, 28 juin 2009	Tarbes
Coupe de France – Etape 29	Natation Eau Libre	6 septembre 2009	Toulouse
Championnats IRSO ²¹	Natation Course	28, 29, 30 mai 2010	Tarbes
Championnat Régional d'Été	Natation Course	25, 26, 27 juin 2010	Toulouse
Coupe de France – Etape 35	Natation Eau Libre	5 septembre 2010	Toulouse
Finale Nationale du Natathlon – Trophée Lucien Zins	Natation Course	18, 19 juin 2011	Tarbes
Championnat Régional d'Été ¹⁵	Natation Course	1, 2, 3 juillet 2011	Millau
Coupe de France – Etape 33	Natation Eau Libre	4 septembre 2011	Toulouse
Championnats de France Espoirs Niveau National	Natation Synchronisée	15, 16, 17 juin 2012	Toulouse
Championnat Régional d'Été ¹⁵	Natation Course	29, 30 juin, 1 juillet 2012	Toulouse
Coupe de France – Etape 35	Natation Eau Libre	9 septembre 2012	Toulouse

²⁰ Cette compétition est considérée de référence nationale.

²¹ Inter-Région Sud-Ouest.

8. ACTIONS DE FORMATIONS.

L'ERFAN²² Midi-Pyrénées fonctionne dans le strict respect de la Charte des ERFAN qui a été signée en date du 3 octobre 2010 à Villefranche de Rouergue : « *L'ERFAN est l'outil de formation du Comité Régional pour l'application de la politique proposée par la Commission de Formation de cadres et entérinée par le Comité Directeur. Dans le respect de la politique de formation fédérale, elle assure en priorité ses missions à destination des formations fédérales des licenciés : sportifs, bénévoles, dirigeants mais aussi des salariés et des cadres techniques sportifs œuvrant pour la Fédération Française de Natation ou des Fédérations membres du Conseil Inter-Fédéral des Activités Aquatiques* ».

Le bilan de l'offre de formations est proposé pour les années sportives 2010-2011 et 2011-2012.

Saison sportive	2010-2011	2011-2012
Effectif à la formation au Brevet Fédéral d'Assistant Club	15	5
Effectif à la formation au Brevet Fédéral 1	8	38
Effectif à la formation au Brevet Fédéral 4 (équivalence)		15
Effectif à la formation d'évaluateur ENF ²³		9
Effectif à la formation d'officiel A Natation Course	2	6
Effectif au recyclage d'officiel A Natation Course	52	54
Effectif à la formation d'officiel C (département)		9
Effectif à la formation des Entraîneurs de Natation Synchronisée		17
Effectif à la formation des Officiels A de Natation Synchronisée		18
Effectif à la formation au système informatique et de chronométrage	15	9

Au cours de la saison 2011-2012, l'action de formation de l'ERFAN Midi-Pyrénées peut être synthétisée ainsi :

10 formations.	Brevets Fédéraux, formations d'officiels, formations informatiques.
200 heures de formations dispensées.	Volume horaire à 82% à destination des éducateurs, à 14% à destination des officiels – divers : 4%.
180 stagiaires recensés.	Public composé de 57 % d'hommes et 43% de femmes.
Plusieurs lieux de formation.	71 % des formations réalisées dans les locaux de l'ERFAN et 29 % des formations délocalisées dans les départements.

²² Ecole Régionale de Formation aux Activités de la Natation.

²³ Ecole de Natation Française.

9. BIBLIOGRAPHIE.

1. Catalogue des Formations de l'ERFAN Midi-Pyrénées, saison sportive 2010-2011.
2. Catalogue des Formations de l'ERFAN Midi-Pyrénées, saison sportive 2011-2012.
3. Comité Midi-Pyrénées de Natation, midipyrenees.ffnatation.fr, mise à jour du 1 février 2013.
4. Commission Régionale de Natation Estivale de Midi-Pyrénées, natestiv.free.fr, mise à jour du 12 janvier 2013.
5. Fédération Française de Natation, www.ffnatation.fr, mise à jour du 2 février 2013.
6. Etat des Lieux de l'Offre des Bassins de Natation en France, Ministère de la Santé et des Sports, Secrétariat d'Etat aux Sports, 2009.
7. Les Piscines - Aide à la Conception pour les Maîtres d'Ouvrage, 5^{ème} édition, Service des Equipements, Fédération Française de Natation, 2012.
8. Manuscrit des Travaux de l'Assemblée Générale Régionale Midi-Pyrénées du 25 octobre 2009.
9. Manuscrit des Travaux de l'Assemblée Générale Régionale Midi-Pyrénées du 3 octobre 2010.
10. Manuscrit des Travaux de l'Assemblée Générale Régionale Midi-Pyrénées du 31 mars 2012.
11. Manuscrit des Travaux de l'Assemblée Générale Régionale Midi-Pyrénées du 27 octobre 2012.